


Összeszerelési útmutató YATLORf (Yf) típusú csapdához
Assembling instructions for YATLORf (Yf) trap design


Tartozékok:

- 1 = csapdatest
- 2 = csapdatető
- 3 = terelőlemezek
- 4 = csapdaalap

Parts:


- 1 = trap funnel
- 2 = trap roof
- 3 = flight interception
- 4 = trap base





Pattintsa a csapdatest alsó, nagyobb átmérőjű részébe a csapdaalapot a képen látható módon!

Snap the trap base into the lower part of the trap funnel as shown on the pictures!




Pattintsa a csapdatest felső, kisebb átmérőjű részébe a terelőlemezeket a képen látható módon!

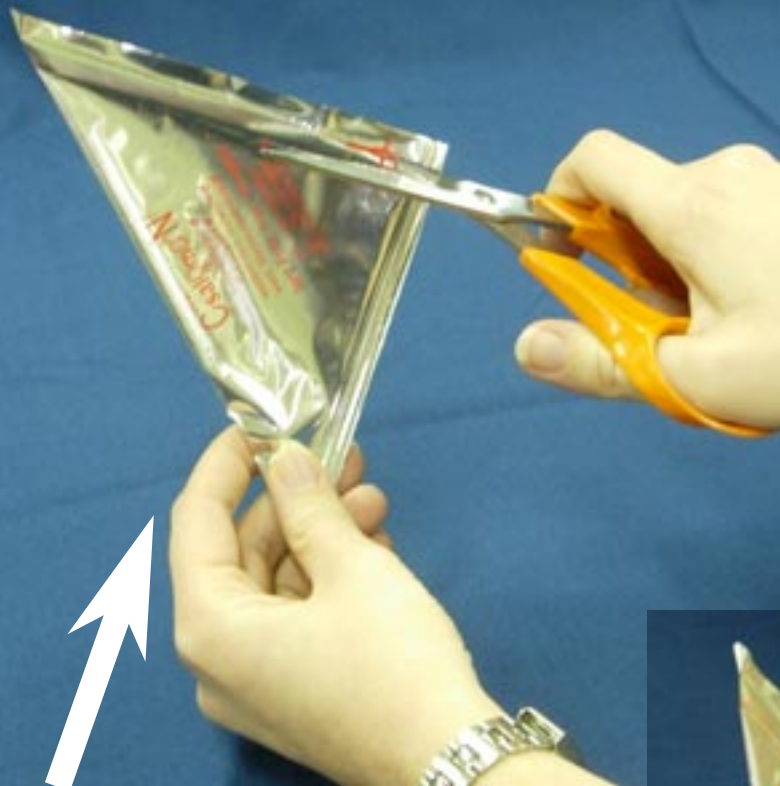
Snap the flight interception into the upper part of the trap funnel as shown on the pictures!



Rögzítse a csapdatetőt a terelőlemezekhez!

Fix the trap roof to the flight interception!






Nyissa fel a csalétket tartalmazó **tasakot!** Vegye ki a **csalétket** a nyélnél megfogva!

Open sealed **bag** containing the bait! Take out the **bait** by holding it by the plastic handle!


Sohase érintse a kibocsátót az **ujjával**, mert illatanyag **szennyezést** okozhat!!!

Never touch the dispenser with bare **fingers** for fear of cross **contamination** with **pheromone!!!**



(Ha a kérdéses kártevő csapdájához jár csalétek, megtalálja azt az 1. sz. alcsomagban **külön** szállítva.)

*In case an attractant dispenser is provided for the given pest, baits are packaged in a **separate** sealed bag.)*






For *Agriotes brevis* and *A. sputator* the best position of the pheromone dispenser is inside of the trap funnel!




A vetési rövid pattanóbogár (*Agriotes brevis*) és a réti pattanóbogár (*A. sputator*) esetében legjobb a csalétket a csapdatesten belül elhelyezni a csapdatest tölcserének leemelésevel!





Más pattanóbogár
fajoknál a csalétket
magasabban, a
terelőlemezek között
rögzítse a csapdatető
leemelésével a képen
látható módon!



*In the case of other *Agriotes* species place the pheromone dispenser in the centre of the flight interception as shown on the pictures!*



A **YARLORf** csapdatest gyártója a RO-SA Micromecanica s.a.s., Olaszó. Szelektív, **fajspecifikus feromoncsalétkeinkkel** szállítjuk. A **pattanóbogarak fogására** ez a legjobban bevált csapda. **Nagy hatékonysággal** fogja mind a **mászó** (koratavas) mind a **repülő** (tavaszvége - nyár) egyedeket. A csapda **nem telítődik; hatékonyságát még erős rajzás esetén is megtartja.**

*The manufacturer of **YATLORf trap** is RO-SA Micromecanica s.a.s., San Donà di Piave, VE, Italy. We offer the trap with **species-specific pheromone bait**. It is highly efficient in **capturing click beetle (Agriotes) species**. It **effectively captures** not only the **crawling** (early spring) but the **flying** (second half of the spring, summer) beetles also. The trap **has high catching capacity; its efficiency is retained even when catching very large numbers of insects.***

